




Dr. Schutz®



PU SIEGEL
PU SEALER



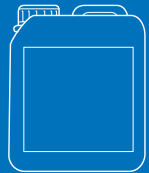
PU COLOR



**SUPER
PU SIEGEL**
SUPER
PU SEALER



**DURO PLUS L
& ANTISLIP
& R10**



PU ANTICOLOR



PU REINIGER
PU CLEANER

Dr. Schutz® GROUP

Head Office

Dr. Schutz GmbH
Holbeinstraße 17
D-53175 Bonn

+49 (0) 228 / 953 52 -0

info@dr-schutz.com

www.dr-schutz.com

Art.-Nr.: 6000506400 D/GB/F

**UNSERE
PRAXISTIPPS**
PRACTICAL TIPS
CONSEILS PRATIQUES

Dr. Schutz - Eine Marke der **Dr. Schutz® GROUP**



DIE 5 WICHTIGSTEN TIPPS FÜR IHRE SICHERHEIT UND DIE ZUFRIEDENHEIT IHRER KUNDEN

1 Beachten Sie die objekt- und belagsspezifisch optimale Aufbauempfehlung

Unter www.dr-schutz.com/dr-schutz/profis/pflegeanleitungen finden Sie als Verarbeiter für Ihre geplante Versiegelungsmaßnahme die belags- und objektspezifisch richtige Aufbauempfehlung.

2 Die richtige Produktinformation

Beachten Sie die Produktinformation zu dem von Ihnen eingesetzten Versiegelungsprodukt. Diese finden Sie stets in aktueller Fassung auf den Produktseiten unter www.dr-schutz.com.

3 Die Pflegeanleitung nach DIN 18365 für Ihren Kunden

Übergeben Sie Ihrem Kunden nach der Versiegelung die belags- und objektspezifische korrekte Pflegeanleitung nach DIN 18365.

Diese können Sie ausdrucken unter:

www.dr-schutz.com/dr-schutz/profis/pflegeanleitungen

4 Der richtige Unterhaltsreiniger und das passende Zubehör

Beraten Sie Ihren Kunden hinsichtlich der richtigen Pflege des Bodens. Verkaufen Sie Ihrem Kunden ein Gebinde des in der Pflegeanleitung empfohlenen Unterhaltsreinigers und ggfs. das dazu empfohlene Zubehör.

5 Hochwertige Möbelgleiter schützen den Boden

Zur Beratung gehört auch die Empfehlung von geeigneten Möbel- und Stuhlgleiter wie z.B. die hochwertigen Gleiter von scratchnomore.

Mehr Infos dazu unter: www.dr-schutz.com/scratchnomore

GB 5 VALUABLE TIPS FOR YOUR SAFETY AND YOUR CUSTOMER'S SATISFACTION

1 Check our recommendations on how to create a perfectly sealed surface, specific to the type of floor and building
Under www.dr-schutz.com/care-instruction you will find the right recommendations for your planned sealing measures, specific to the floor and building.

2 The right product information
Please pay attention to the product information regarding the sealing product you are using. You can always find the updated version on the product pages under www.dr-schutz.com/en/

3 Hand over the right maintenance guide to your customers
After sealing the floor, give your customer the correct care instructions for their specific floor and building, in accordance with DIN 18365. You can download and print these out under: www.dr-schutz.com/care-instruction

4 The right cleaners and matching accessories
Advise your customer about the best care for their floor. Sell your customer a container of the day-to-day cleaner recommended in the care instructions and, where appropriate the recommended accessories as well (machines/accessories).

5 High quality furniture foot-gliders protect the floor
Your advice should also include recommending suitable furniture and chair foot-gliders, such as the high quality foot-gliders from scratchnomore. Find more under: www.dr-schutz.com/scratchnomore

F 5 CONSEILS IMPORTANTS POUR VOTRE SÉCURITÉ ET LA SATISFACTION DE VOS CLIENTS

1 Remarque les objets et les recommandations de construction optimales spécifiques aux revêtements
Sous www.dr-schutz.com/notices-d-entretien/ vous trouverez les recommandations spécifiques pour les mesures de protection des revêtements.

2 La véritable information de produit
Consultez l'information de produit concernant vos scellages. Vous la trouverez dans sa version actuelle sur les pages des produits sous www.dr-schutz.com/fr/

3 Le notices d'entretien adéquat pour vos clients
Donnez à vos clients, après les mesures de protections, les modes d'emploi conformes aux normes DIN 18365 spécifiques aux revêtements. Vous pouvez les imprimer sous: www.dr-schutz.com/notices-d-entretien/

4 Les produits de nettoyage appropriés et accessoires assortis
Conseillez vos clients sur l'entretien des sols. Vendez leur des produits d'entretien et de nettoyage recommandés dans les mode d'enploi, et les accessoires correspondants.

5 Les patins de meubles de haute qualité protègent le sol
Le conseil aux clients comprend également la recommandation de patins adéquats pour les meubles et chaises, comme par exemple les patins d'excellente qualité Scratchnomore. Plus d'informations sur: www.dr-schutz.com/scratchnomore